


★東海分館閲覧室（座席総数：213席）



★ラーニングcommons（Group Work可）



★東海市図書コーナー（東海市の図書を配架）



利用案内

1. 収容能力

1棚30冊運用で、67,169冊

内訳（開架式：28,409冊、電動式：38,760冊）

2. 開館時間（東海分館）

<授業期間内> 平日 9:20～20:00

土曜 10:00～17:00

<授業期間外> 平日 10:00～18:00

土曜 10:00～17:00

※授業期間は、前期が4月～8月上旬頃、後期が9月中旬～1月末頃までです。開館日程の詳細は、本学図書館のホームページをご覧ください。

3. 貸出冊数・期間

1)専任教員 50冊（3カ月以内）

2)専任職員・非常勤教員 30冊（1カ月以内）

3)通学の学部生 10冊（2週間以内）

4)一般市民 5冊（2週間以内）

4. 利用登録

非常勤教員、一般市民の方が本学図書館を利用の際は毎年度の初めに利用登録手続きが必要です。図書館カウンターにてお申込みください。その場で利用証を発行します。

〒477-0031

愛知県東海市大田町川南新田229番地

日本福祉大学 附属図書館 東海分館

電話 0562 (39) 3817

FAX 0562 (39) 3287

図書館ホームページ


<https://library.n-fukushi.ac.jp/library/>



日本福祉大学 Since 1953
NIHON FUKUSHI UNIVERSITY

日本福祉大学 附属図書館 東海分館

2015年4月OPEN




附属図書館東海分館は、一般市民の方にも開放しています。

※ 一部、利用できるサービス等に制限があります。

各種利用について

1. 座席の利用

「東海市図書コーナー」の座席は一般市民が利用するため教職員・学生は、混雑時の利用はお控えください。
 ※ 一般市民の方は、授業期間内は右図の青線  で囲まれた「ラウンジ」または「東海市図書コーナー」の座席をご利用ください。授業期間外の座席利用については、当該期間に館内掲示します。

2. パソコンコーナー

本学のアカウント所持者であれば、インターネットに接続された館内のノートパソコンが利用できます。

- 1) 学内LAN接続自由利用 9台
- 2) OPAC (蔵書目録) 検索専用 1台

※ 一般市民は、OPAC検索用のみ利用可

3. AVコーナー

液晶ディスプレイ、BD・DVDデッキが配置された8つのブースがあります。授業に関連するDVDや映画タイトルなどが視聴できます。視聴の際は、図書館カウンターにお申し込みください。

4. ラーニング commons

ガラスで仕切られた討論やプレゼンテーションが行えるスペースで、大型液晶モニターも設置しています。図書館講習会等での利用を優先しますが、空き時間は学生が自由に利用可能です。

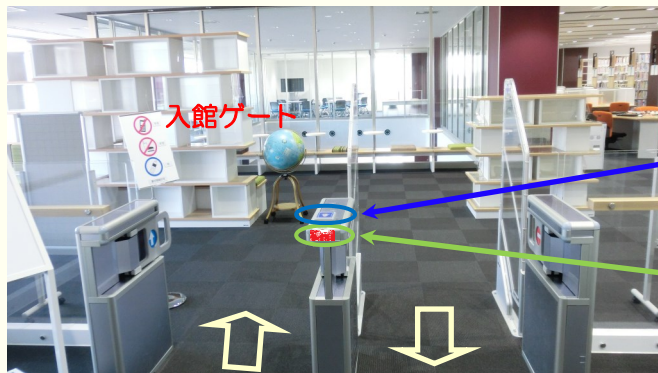
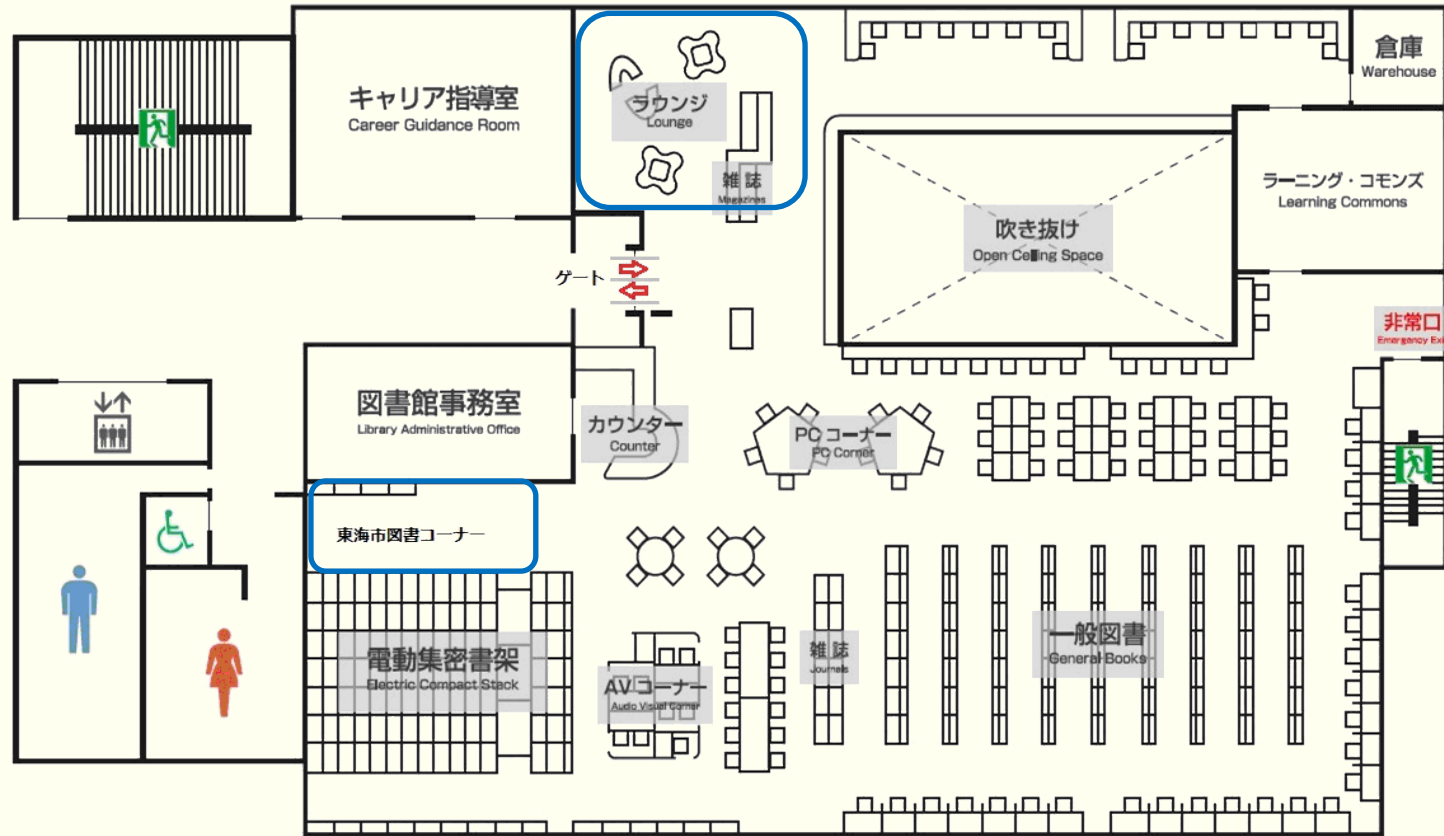
5. 図書カウンター






各種サービスは図書館カウンターにご相談ください。

- 1) 学内の他館からの図書取り寄せ (無料)
- 2) 学内の他館からの雑誌論文複写取寄せ (有料)
- 3) 学外の他館からの図書取り寄せ (実費負担)
- 4) 学外の他館からの雑誌論文複写取寄せ (実費負担)

※ 2),3),4)は、一般市民の方はサービス対象外です

東海分館 館内案内




 お手洗い 男  お手洗い 女  多目的お手洗い  エレベーター  非常階段

入館ゲートの通過方法

【正課学生】 (ICカード学生証)

学生証を左図の青矢印の部分にかざしてください。

【専任教職員、非常勤教員、一般市民】 (バーコード)

専任教職員は大学の「身分証」、それ以外は図書館の「利用証」のバーコード部  を左図の赤い光が発光する部分にかざして読み取らせてください。