




ScienceDirect 非購読誌の利用方法

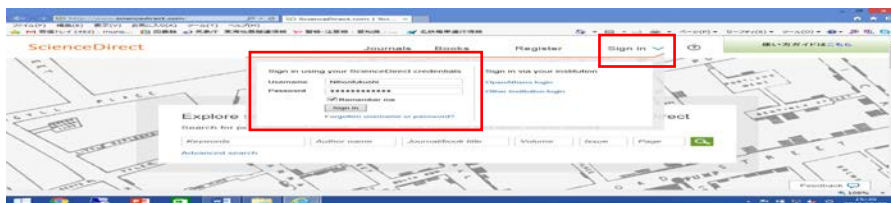
エルゼビアの電子ジャーナル・電子ブックを提供する ScienceDirect では、購読誌（タイトル単位で年間購読しているタイトル）以外の非購読誌のフルテキストも論文単位で利用することができます。非購読誌を利用するためには、その権限を持ったユーザー名とパスワードでログインする必要があります。非購読誌の利用を希望される教員は、「SD トランザクション利用申請書」を各館カウンターまたは美浜本館の下記メールアドレス宛まで、メールに添付でご提出ください。利用申請できるのは専任教員のみです。

購読誌と非購読誌のフルテキストの見分け方：

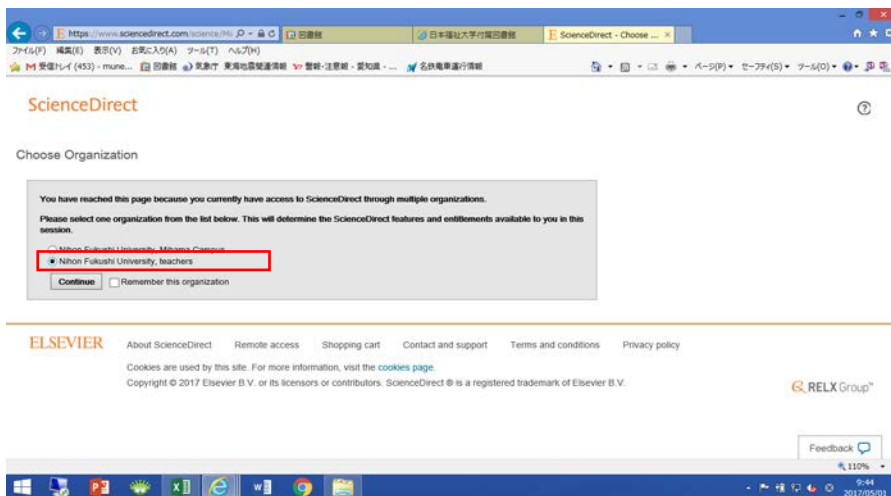
ScienceDirect の各論文には、フルテキストを利用できるかどうかを示すアイコンが付いています。


-  購読誌でフルテキストを読むことができます。
-  オープンアクセス論文でフルテキストを読むことができます。
-  非購読誌で抄録までを読むことができます。フルテキストは、ここで紹介する方法で読むことができます。

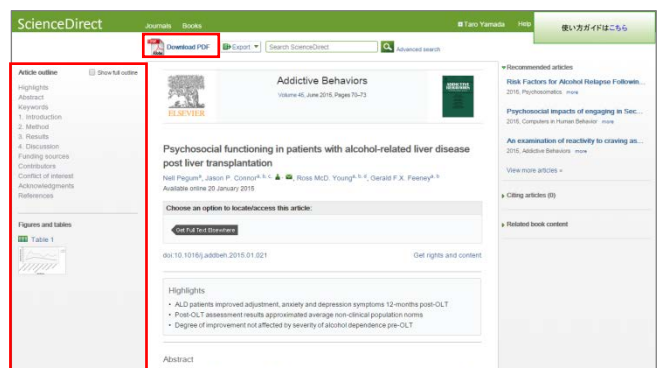
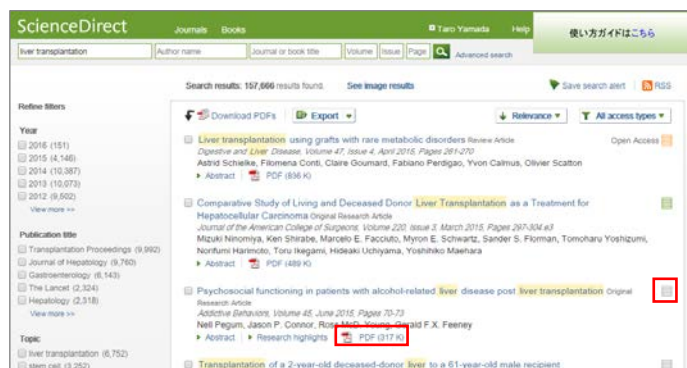
1. 画面右上の Sign in リンクをクリックし、非購読誌利用の権限を持ったユーザー名とパスワードでログインしてください。



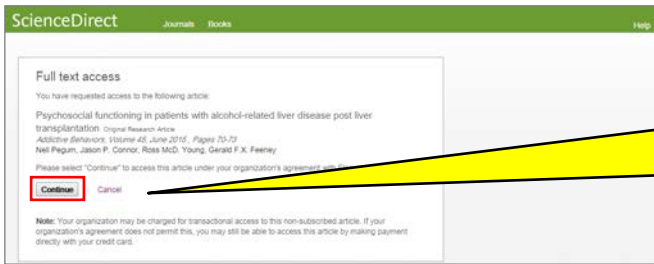
2. 「Nihon Fukushi University, teachers」を選択して「Continue」ボタンをクリックしてください。



3. 読みたい論文を探します。論文が非購読誌の場合は、検索結果ページ（左下画面）または目次ページでは  のアイコンが付いています。論文ページ（右下画面）では、抄録までが表示されています。



4. PDF リンクを選択するか、論文ページの左側のアウトラインからフルテキストにアクセスしようとする、以下のような確認画面が表示されます。[Continue] ボタンをクリックすると、フルテキストが表示されます。同じ論文でも 24 時間を超えた場合、二重課金されます。必要な論文は必ずデータ保存してください。



[Continue] ボタンを（ダブルクリック等）何度もクリックしないでください。
1クリックで1回の利用カウントです。複数回クリックすると、その都度料金カウントされ、大学の費用負担が増加します。

メッセージの参考訳

フルテキストへのアクセス

あなたは以下の論文へのアクセスを要求しました。

（論文の書誌情報）

[Continue] をクリックして、あなたの所属機関とエルゼビアの契約に基づいてこの論文にアクセスしてください。

[Continue] [キャンセル]

注：この非購読論文にトランザクションでアクセスすることによってあなたの所属機関は課金されます。あなたの所属機関との契約でトランザクションによるアクセスが許されない場合でも、クレジットカードで直接支払いを行うことができます場合があります。